



# ZABAWA SŁOWNIKOWA WZBOGACAJĄCA ZASÓB SŁÓW I POJĘĆ - CO NIE PASUJE

Ludwika Durkin


- I. PRZECZYTAJ SŁOWA  
WSKAŹ JEDNO, KTÓRE NIE PASUJE DO TRZECH  
POZOSTAŁYCH  
POWIEDZ DLACZEGO
- I. PRZYJRZYJ SIĘ UWAŻNIE  
NAZWIJ OBRAZKI  
WSKAŹ JEDEN, KTÓRY NIE PASUJE DO TRZECH  
POZOSTAŁYCH  
POWIEDZ DLACZEGO
- II. WYTNIJ KWADRATY ZE SŁOWAMI I Z ILUSTRACJAMI  
TO BĘDĄ TWOJE KARTY DO GRY  
KARTY POMIESZAJ – POTASUJ I ROZŁÓŹ NA STOLIKU  
DOBIERAJ KARTY TRÓJKAMI KOJARZĄC CO DO  
CZEGO PASUJE, DODAJ CZWARTA KARTĘ, KTÓRA NIE  
PASUJE  
- UKŁAD KART MOŻE BYĆ ZUPEŁNIE INNY NIŻ MÓJ
- III. MOŻESZ BAWIĆ SIĘ SAM LUB Z KIMŚ  
W GRUPIE BĘDZIE CIEKAWIEJ
- IV. UWAGA: JEŚLI PODASZ ARGUMENT, TO KAŻDE  
ROZWIĄZANIE MOŻE BYĆ PRAWIDŁOWE.  
PRZYKŁAD: WODA, WIADERKO, WISŁA, MORZE –  
POWIESZ, ŻE NIE PASUJE WIADERKO, MASZ RACJĘ,  
ALE JEŚLI KTOŚ WSKAŹE, ŻE NIE PASUJE MORZE I  
UARGUMENTUJE – ROZPOCZYNA SIĘ NA INNĄ LITERĘ  
NIŻ POZOSTAŁE – TO TEŻ DOBRA ODPOWIEDŹ.  
Rozwiązań może być wiele.
- V. MASZ TEŻ DODATKOWE PUSTE KWADRACIKI  
DORYSUJ NA NICH INNE OBRAZKI LUB NAPISZ NAZWY  
BĘDĄ TO TWOJE POMYSŁY, KTÓRE MOGĄ BYĆ  
TRUDNIEJSZE NIŻ TE, KTÓRE JA PRZYGOTOWAŁAM



**POWODZENIA, MIŁEJ ZABAWY**





















**żelazko**

**pralka**

**piekarnik**

**pudełko**

**woda**

**wiadro**

**Wisła**

**morze**

**kot**

**koń**

**kanarek**

**krowa**

**trawa**

**zielen**

**jablon**

**plot**

